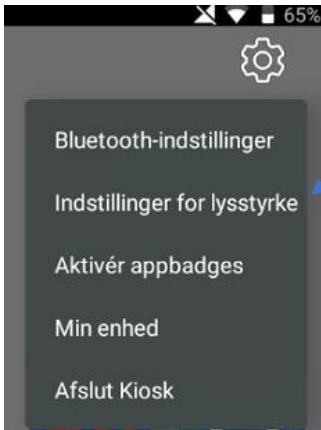




## Opsætning af lysindstillinger på tablet i Kioskmode

Dette skal kun gøre første gang.

Tryk på "tandhjulet" øverst til højre på skærmen og vælg "indstillinger for lysstyrke"



Aktiver Maa360 Launcher



Gå tilbage.

Nu kan man efterfølgende selv sætte lysstyrke ved at vælge "Indstillinger for lysstyrke" i "Tandhjulsmenuen"

